
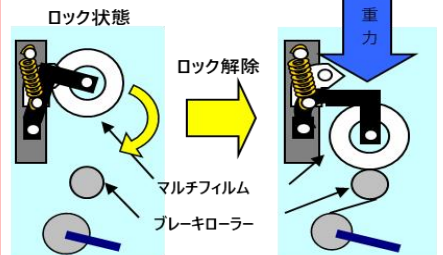


2畝マルチ ふた小 ちゃん




オートグラビティー
ブレーキマルチシステム 搭載

オートグラビティーブレーキマルチシステム (特許第4487027号)



ササオカ独自のシステムにより、マルチフィルムの残量に合わせ、マルチフィルム自体の重さで適度にブレーキを掛けるので、マルチを綺麗に張るためのブレーキ調節が最初の1度だけしか必要ありません。



システムのロック・解除は赤・黄のレバーでワンタッチで行えますので、作業時からマルチフィルムの交換時まで、作業が簡単に行えます。

うね寸法 (単位mm)

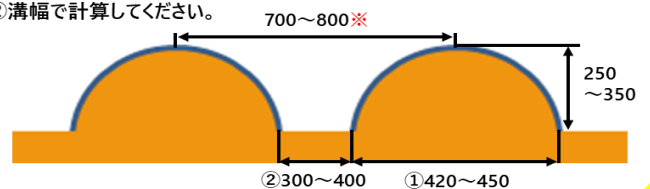
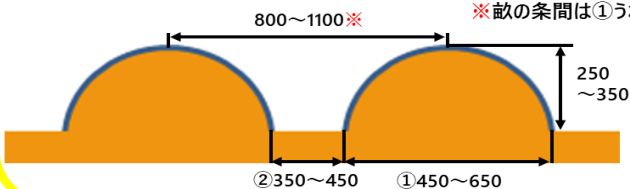
STR4CF

マルチ幅950~1200

STR4CFM

マルチ幅900~950

※ 畝の条間は①うねスリ幅 + ②溝幅で計算してください。



仕様

品名	型式	装着方法	備考
ふた小ちゃん	STR4CF-A1K	日農工特殊オートヒッチ A1形	
	STR4CF-A2	日農工特殊オートヒッチ A2形	
	STR4CF-KLB	日農工特殊オートヒッチ B形	
	STR4CF-ST3	特殊3P直装	ユニバーサルジョイント付属 (標準ジョイント)
	STR4CF-S3	標準3P直装	ユニバーサルジョイント付属 (広角ジョイント)
	STR4CF-0S	日農工標準オートヒッチ 0.1形	ロアピンガイド・カラー付属
	STR4CFM-A1K	日農工特殊オートヒッチ A1形	
	STR4CFM-A2	日農工特殊オートヒッチ A2形	
	STR4CFM-KLB	日農工特殊オートヒッチ B形	
	STR4CFM-ST3	特殊3P直装	ユニバーサルジョイント付属 (標準ジョイント)
	STR4CFM-S3	標準3P直装	ユニバーサルジョイント付属 (広角ジョイント)
	STR4CFM-0S	日農工標準オートヒッチ 0.1形	ロアピンガイド・カラー付属

主要諸元

品名	型式	爪の種類	機体寸法 (mm)			重量 (kg)	適応馬力 (PS)	駆動方式	適応作物
			全長	全高	全幅				
ふた小ちゃん	STR4CF	ツメ・ハネ	1590	950	2250	340	20~30	センターロータリー	甘藷・馬鈴薯など
	STR4CFM		1770		1640	340			

オプションパーツ

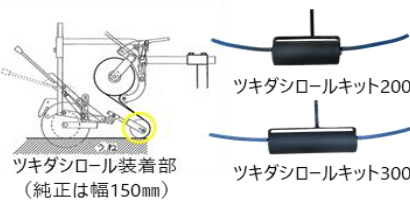
品名	型式	備考
溝浚板ASSY3型	STR2-19	畝間の残土処理
2畦マーカークット	STR3-26-2	次の行程の目印を付けることができます。調整幅800mm。
フレドメキット	STR3-28-1	詳細は下図参照。
キャストE	STR3-29	フレドメキット併用時のみ装着可能。
台形畦キット (2畦)	STPR-32-2	詳細は下図参照
ツキダシロールキット200	STR4-24-1	ロール幅200mm。詳細は下図参照※2セット必要です
ツキダシロールキット300	STR4-24-2	ロール幅300mm。詳細は下図参照※2セット必要です
ガイドロッド620	STR4-26	海沿いのほ場など、強風でマルチが掛かりにくい場合に併用を推奨。※2セット必要です
ツメ交換セット	STR3-03THS2	STR3CF/M用。機番~11781 (ボルト・ナット付き)
ツメ・ハネ交換セット	STR3-94THS2	STR4CF/M・3CF/M用。機番11782~ (ボルト・ナット付き)

溝浚板ASSY3型



畝間の残土をうねスリに寄せます。
作業幅...200・270~340mm

ツキダシロールキット



ツキダシロールキット200は穴あきマルチの穴径が大きい場合 (80mm等) に使用。ツキダシロールキット300は台形畦キット使用時に併用を推奨。

台形畦キット



畝上面をならして、台形に近い畝を作ります
テンバ幅...235~400mm
うね高さ...150~250mm

同時作業機

※お問い合わせ及びご注文は各メーカーにお願い致します。

施肥機 薬剤散布機



(株)ジョーニシ

施肥機



(株)タイショー

土壌消毒機

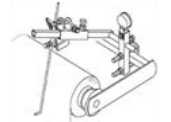


(株)アグリアタッチ研究所



アグリテクノサーチ株

マルチブザー



旭陽工業株

●商品のご使用時は取扱説明書の注意事項をお守りのうえ正しくお取り扱い下さい。●このカタログの仕様は、改良などにより予告なく変更する事があります。