

# 後付2/3/4畦整形器 うねたてフラザース

## STA-DB20(2畦)/STA-DB30(3畦)/STA-DB40(4畦)




### 製品の特長

- 土の流れの良い整形器なので、トラクターへの負荷が少なく4畦作業も無理なくできます。
- ロータリーの耕耘幅以上の作業も可能です(しっかりと耕うんされている事が条件です)。
- 作業姿勢の調整はハンドル1本、溝幅の調整はターンバックルで行えるなど、簡単に調整ができます。
- 整形器の一番端を、耕うん幅より10~15cm程度外に出すと、隣接作業が楽に行えます。

### ■主要諸元

名称	後付2畦整形機	後付3畦整形機	後付4畦整形機	
型式	STA-DB20	STA-DB30	STA-DB40	
機体寸法	全長 (mm)	586		
	全高 (mm)	862		
	全幅 (mm)	1570	2320	3070
	重量 (kg)	63	80	97
目安馬力	13~25	25~40	40以下	
目安ロータリー幅(mm)	1100~1600	1500~2400	2000~3100	
装着方法	デブスビーム装着部へ取付 (□60mm) ※別売のプレートを使用することで□50mmに対応			
適応作物	キャベツ・レタス・大根など			



### ■オプション

型式	名称	コード
STA-33	キャスターB	
STR3-25	マーカークिट※	
STA-20	マーカートリツケキツ※	
STA-29	播種機取付ヒッチA	
STA-34	ホキョウセット	
STA-35	エンチョウセット	

※マーカートリツケキツは、マーカークिटを使用する際に必ず必要です。

### マーカークिट(オプション)

●マーカートリツケキツと併用することで、次の行程の目印を付けることが出来ます。

### キャスターB(オプション)

●倉庫内の移動や、ロータリーへの着脱が楽に行えます。

### ホキョウセット(オプション)

●両端の整形器が土の抵抗で上がろうとするのを抑え、作業を安定させます。(3・4畦仕様が必要です)

### エンチョウセット(オプション)

●角パイプを片側380mmづつ延長し、ホキョウセットの効果を上げます。特に4畦仕様にお勧めです。

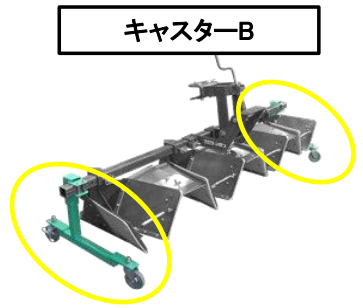
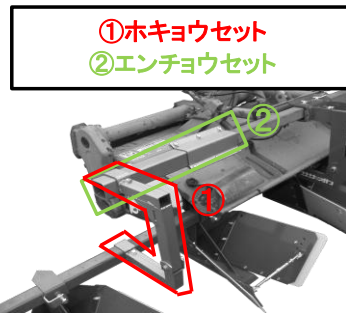
### 播種機

※お問合せ及びご注文は各メーカーにお願いします。

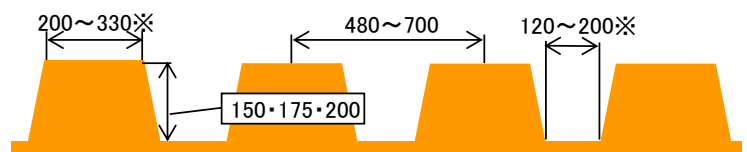
製造元 アグリテック/矢崎株式会社



※播種機取付ヒッチが必要です。



### うね寸法 (単位mm)



※テンバ幅300~330で作業する場合は、溝幅を140以下にする必要があります。

■商品についてのご意見・ご質問は下記へ……

リアリティー カンパニー  
株式会社 ササオカ

本社: 〒785-0164 高知県須崎市浦ノ内立目717番地  
九州営業所: 〒830-1211 福岡県三井郡大刀洗町本郷4226番地7  
西日本営業所: 〒715-0014 岡山県井原市七日市町字十郎坂4012-23  
URL: <http://www.inforoyama.or.jp/sasaoka/>

TEL(0889)49-0341 FAX(0889)49-0744  
TEL(0942)77-5609 FAX(0942)23-6609  
TEL(携帯)080-2998-8983

●このカタログの仕様は改良などにより、予告なく変更することがあります。

### 安全に関するご注意

- ご使用の際は、取り扱い説明書をよくお読みのうえ、正しくお使いください。
- 無理な運転は商品の寿命を縮め、故障・事故の原因となることがあります。
- 故障・事故を未然に防止するため、定期点検は必ずおこなってください。